FormaRem

WordPress – WooCommerce

Objectifs pédagogiques

Avec cette formation **WordPress - WooCommerce**, vous pourrez en **12 modules** apprendre et maitriser les fonctionnalités de l'extension WooCommerce pour WordPress et créer et personnaliser votre boutique en ligne.

Temps moyen de formation

4 heures

Système d'évaluation

NON

Pré requis technique

- Navigateur web : Edge, Chrome, Firefox, Safari
- Système d'exploitation : Mac ou PC, smartphone

Technologie

- Vidéo
- Norme SCORM

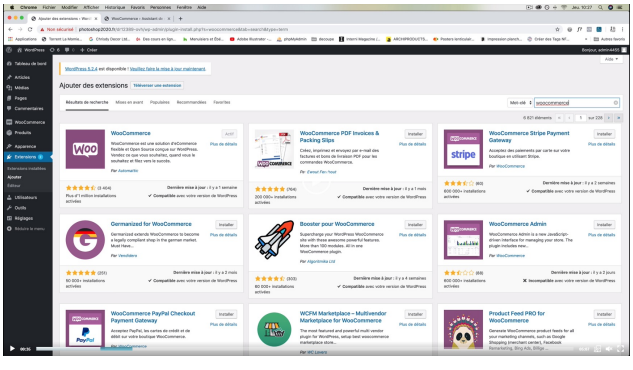

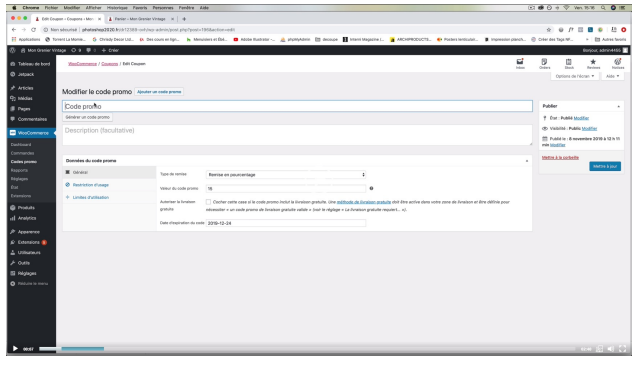

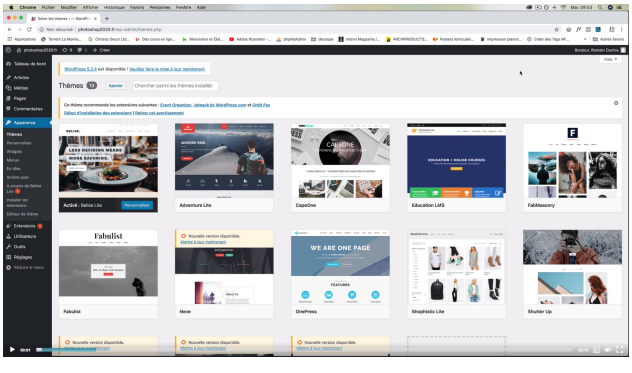

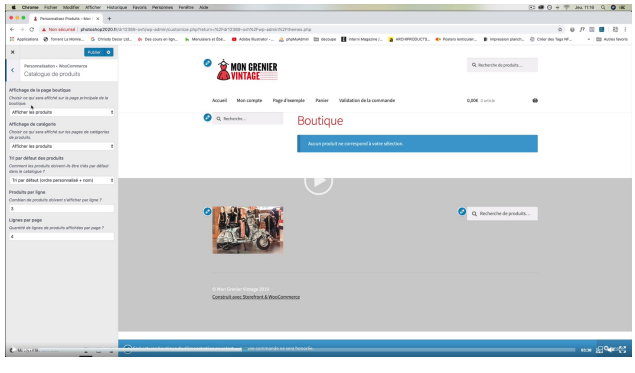

FormaRem

Détail formation : WordPress - WooCommerce

01 - Préparer ses visuels avec Photoshop

- Présentation
- Ouvrir les documents
- Traitement par lot
- Recadrage en carré
- Astuces - Renommer les images
- Détourage - Sélection rapide
- Améliorer le contour
- Astuces - Mise en scène
- Détourage à la plume
- Changer la couleur d'un objet
- Mettre du texte sur les images

02 - Acheter son nom de domaine

- Aller sur OVH
- Passer la commande OVH
- Finalisation de la commande OVH

03 - Interface de Wordpress

- Connexion à l'interface
- Réglage général
- Réglage écriture lecture
- Réglage de la discussion
- Réglage média - permalien

04 - Les thèmes Wordpress

- Télécharger le thème
- Identité du site
- Plugin Coming Soon
- Contenu de Coming Soon
- Design de Coming Soon
- Page d'accueil
- Bannière de la page d'accueil

05 - WooCommerce - Introduction

- Installation de WooCommerce
- Les onglets
- Création du 1er produit simple
- Créer un autre produit simple
- Gérer les catégories
- Gérer les catégories de Produits
- Produits liés

06 - STOREFRONT - Installation et réglages

- Installation de WooCommerce
- Installation du thème StoreFront
- Présentation générale du thème
- Réglage de la page d'accueil
- Identité du site
- Onglet En-tête

06 - STOREFRONT - Installation et réglages (suite)

- Onglet Arrière-Plan
- Onglet Typographie
- Onglet Bouton
- Onglet Mise en page
- Onglet Produit et menu
- Onglet Widget
- Onglet WooCommerce

07 - STOREFRONT - Créer des produits

- Création d'un produit simple
- Création d'un 2e produit
- Produit lié
- Produit groupe
- Produit variable
- Produit externe
- Onglet Attribut
- Onglet Catégorie
- Onglet Etiquettes
- Ajoutons des produits

08 - STOREFRONT - Modifier l'apparence

- Modifier les typos et boutons
- Présentation de l'avancée de la boutique
- Paramétrer la partie WooCommerce
- Les widgets

09 - STOREFRONT - Créer des pages

- Page Qui sommes-nous ?
- Aperçu des différentes pages

10 - STOREFRONT - Créer le menu

- Créer un nouveau document
- Personnaliser son menu

11 - WooCommerce

- Présentation des options
- Générer un code promo
- Appliquer le code promo
- Faire une vente
- Les mails reçus par le client

12 - Ajouter un code promo à son site

- Code promo